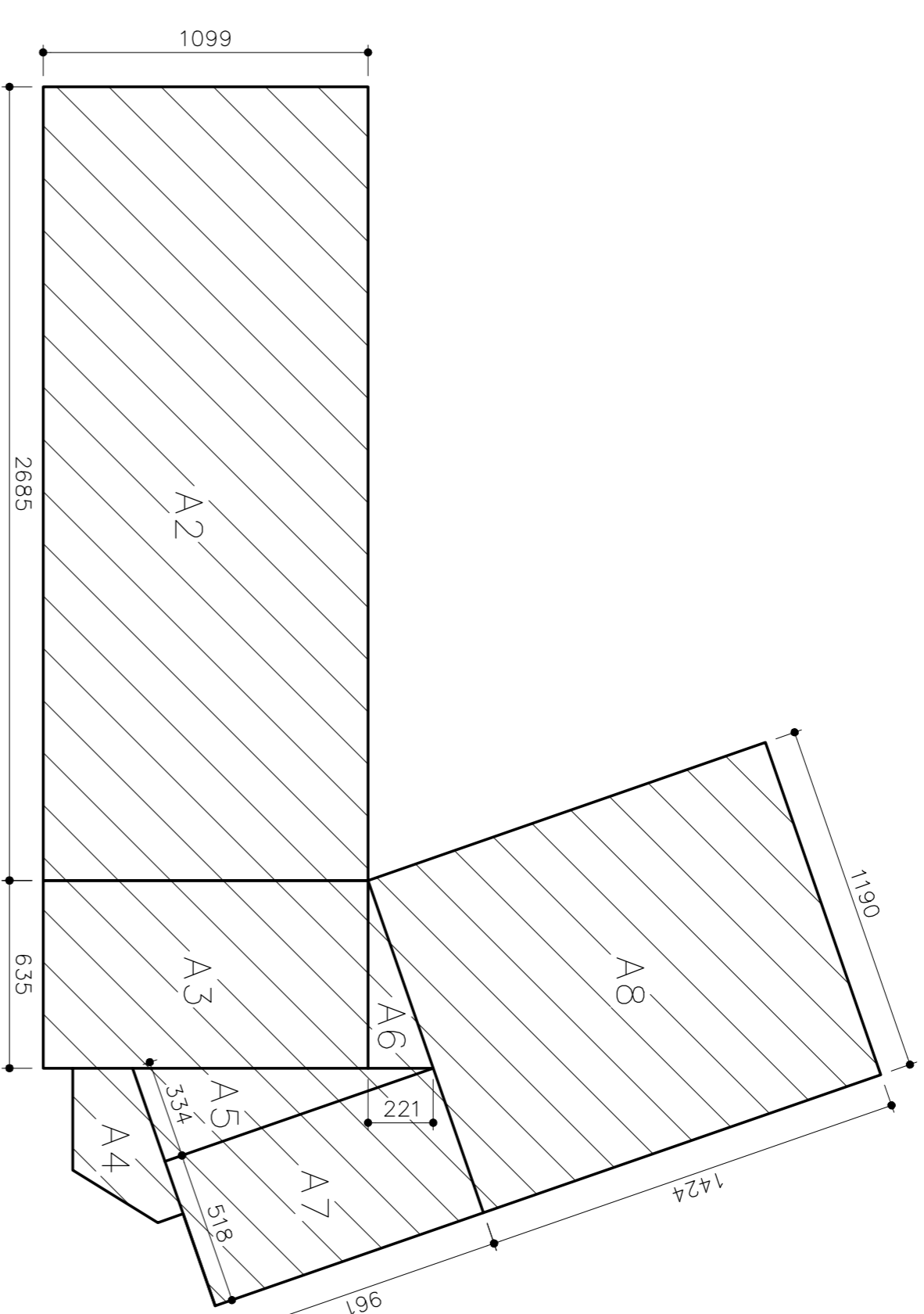
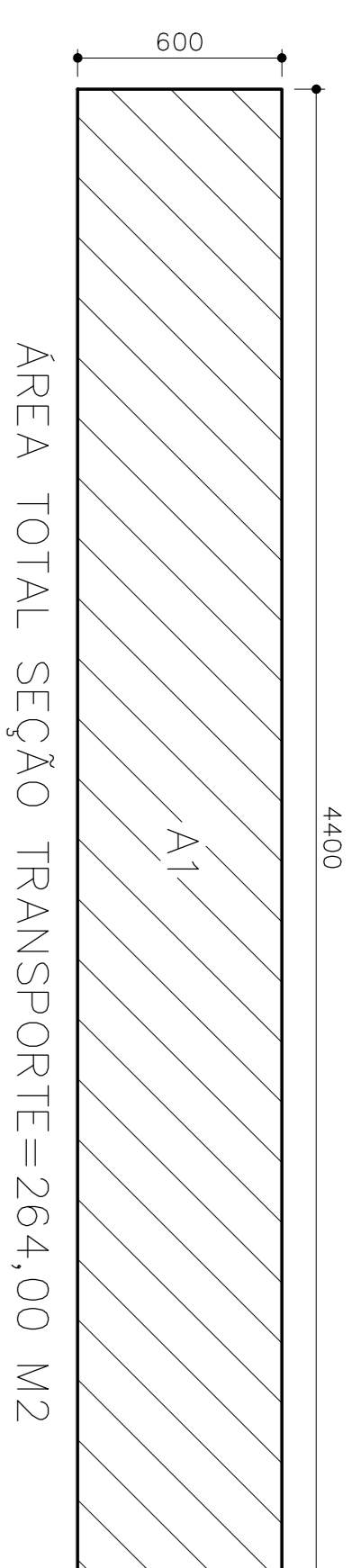
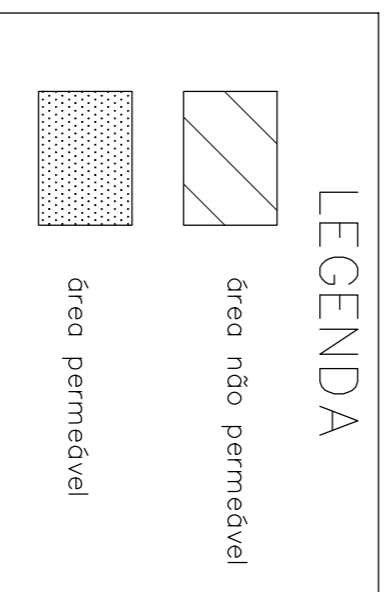
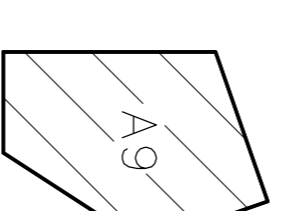


ÁREA PERMEÁVEL	
A1 = (calculado eletronicamente)	7,43m ²
A2 = (calculado eletronicamente)	161,56m ²
A3 = (calculado eletronicamente)	173,32m ²
A4 = (calculado eletronicamente)	56,01m ²
A5 = (calculado eletronicamente)	41,81m ²
A6 = (calculado eletronicamente)	314,37m ²
ÁREA TOTAL PERMEÁVEL	754,87m²
ÁREA TOTAL DO TERRENO	3.452,0m²
PORCENTAGEM ÁREA PERMEÁVEL	21,86%



ÁREA TOTAL EDIFICAÇÃO = 619,74M2



ÁREA TOTAL CAIXA D'ÁGUA = 26,50M2

ÁREA CONSTRUIDA	
ESTACIONAMENTO COBERTO	
A1 = 6,0x44,0	264,0m ²
EDIFICAÇÃO	
A2 = 10,99 X 26,85	295,08m ²
A3 = 6,35 X 10,99	69,78m ²
A4 = (calculado eletronicamente)	12,61m ²
A5 = 3,34 X 9,61 / 2	16,04m ²
A6 = 2,21 X 6,35 / 2	7,01m ²
A7 = 5,18 X 9,61	49,77m ²
A8 = 11,90 X 14,24	169,45m ²
ÁREA TOTAL EDIFICAÇÃO	619,74m²
CAIXA D'ÁGUA	
A9 = 8,38 X 5,57	26,50m ²
ÁREA TOTAL CONSTRUIDA	910,24m²

PREFEITURA		PARA USO DO PROJETISTA		PARA USO DA PREFEITURA				
Numeração Fornecida:	Nº do Desenho	Arquivo	Nº do Processo	Data	EM APROVAÇÃO			
	EXISTENTES							
Título					Área de	Coefficiente de	Área	
Projeto Arquitetônico					Projeção	Aprovelamento	Construída	
Cálculo de áreas					Área a	Taxa de	Coefficiente de	
					Construir	Ocupação	Aprovelamento	
					Área a	Nº de Pisos	Taxa de	
					Demolir	Anterior	Ocupação	
					Área Total	Data Aprovação	Nº Unidades/Área	
					Nº do Lote	Nº da Quadra	Barro	Área
					C2	21A	Nova Cidade	3.452,00m ²
					Logradouro(s)			
					Avenida Prefeito Alberto Moura			
					Responsável Técnico Paulo Projeto			
					Paulo Sérgio Ottoni Fernandes			
					Proprietário(s)			
					Polícia Militar de Minas Gerais - 14ª Cia Mesp			
					CREA			
					75.828D			
					CNPJ			
					16.695.025.0001-97			
					Zona			
					Residencial			
					Modelo			
					Folha			
					07/07			
					Chefe Cadastro			